

MUNICIPIO DE HUANIMARO GTO.
ESTADO ANALÍTICO DEL EJERCICIO DEL PRESUPUESTO DE EGRESOS
CLASIFICACIÓN POR OBJETO DEL GASTO (CAPÍTULO Y CONCEPTO)
DEL 1 ENERO AL 31 DE MARZO DEL 2021

Concepto	Egresos					Subejercicio
	Aprobado	Ampliaciones/ (Reducciones)	Modificado	Devengado	Pagado	
	1	2	3 = (1 + 2)	4	5	
					6 = (3 - 4)	
Servicios Personales	49,841,486.35	673,208.98	50,514,695.33	9,970,193.65	9,970,193.65	40,544,501.68
Remuneraciones al Personal de Carácter Permanente	36,224,330.40	83,440.80	36,307,771.20	8,832,591.84	8,832,591.84	27,475,179.36
Remuneraciones al Personal de Carácter Transitorio	3,077,642.00	338,329.12	3,415,971.12	524,920.04	524,920.04	2,891,051.08
Remuneraciones Adicionales y Especiales	5,695,583.79	11,820.78	5,707,404.57	95,084.79	95,084.79	5,612,319.78
Seguridad Social	80,000.00	0.00	80,000.00	0.00	0.00	80,000.00
Otras Prestaciones Sociales y Económicas	4,763,930.16	239,618.28	5,003,548.44	517,596.98	517,596.98	4,485,951.46
Previsiones	0.00	0.00	0.00	0.00	0.00	0.00
Pago de Estímulos a Servidores Públicos	0.00	0.00	0.00	0.00	0.00	0.00
Materiales Y Suministros	6,264,730.50	456,901.39	6,721,631.89	1,360,945.82	1,353,703.84	5,366,686.07
Materiales de Administración, Emisión de Documentos y Artículos Oficiales	747,600.00	58,699.80	806,299.80	159,238.87	155,184.88	647,060.93
Alimentos y Utensilios	262,000.00	-15,000.00	247,000.00	4,757.98	3,657.99	242,242.02
Materias Primas y Materiales de Producción y Comercialización	0.00	30,000.00	30,000.00	0.00	0.00	30,000.00
Materiales y Artículos de Construcción y de Reparación	958,130.50	340,201.59	1,298,332.09	367,439.28	367,439.28	930,892.81
Productos Químicos, Farmacéuticos y de Laboratorio	332,000.00	-34,000.00	298,000.00	61,778.72	61,778.72	236,221.28
Combustibles, Lubrificantes y Aditivos	3,159,000.00	-91,000.00	3,068,000.00	489,068.61	486,980.61	2,578,931.39
Vestuario, Blancos, Prendas de Protección y Artículos Deportivos	479,000.00	210,000.00	689,000.00	210,203.96	210,203.96	478,796.04
Materiales y Suministros Para Seguridad	0.00	0.00	0.00	0.00	0.00	0.00
Herramientas, Refacciones y Accesorios Menores	327,000.00	-42,000.00	285,000.00	68,458.40	68,458.40	216,541.60
Servicios Generales	17,439,678.94	3,188,650.67	20,628,329.61	3,985,915.41	3,912,661.41	16,642,414.20
Servicios Básicos	8,637,621.96	857,626.49	9,495,248.45	2,434,408.80	2,423,867.80	7,060,839.65
Servicios de Arrendamiento	306,000.00	995,468.36	1,301,468.36	336,024.66	336,024.66	965,443.70
Servicios Profesionales, Científicos, Técnicos y Otros Servicios	21,000.00	143,000.00	164,000.00	27,512.36	27,512.36	136,487.64
Servicios Financieros, Bancarios y Comerciales	472,000.00	8,000.00	480,000.00	45,115.79	45,115.79	434,884.21
Servicios de Instalación, Reparación, Mantenimiento y Conservación	2,302,000.00	605,500.00	2,907,500.00	569,612.14	569,612.14	2,337,887.86
Servicios de Comunicación Social y Publicidad.	495,330.00	86,864.80	582,194.80	15,535.00	15,535.00	566,659.80
Servicios de Traslado y Viáticos	168,000.00	-29,000.00	139,000.00	2,791.00	2,791.00	136,209.00
Servicios Oficiales	3,596,000.00	519,000.00	4,115,000.00	276,163.03	213,450.03	3,838,836.97
Otros Servicios Generales	1,441,726.98	2,191.02	1,443,918.00	278,752.63	278,752.63	1,165,165.37
Transferencias, Asignaciones, Subsidios Y Otras Ayudas	6,748,418.40	2,233,966.03	8,982,384.43	2,758,560.70	2,758,560.70	6,223,823.73
Transferencias Internas y Asignaciones al Sector Público	4,080,000.00	0.00	4,080,000.00	1,124,920.00	1,124,920.00	2,955,080.00
Transferencias al Resto del Sector Público	0.00	0.00	0.00	0.00	0.00	0.00
Subsidios y Subvenciones	0.00	0.00	0.00	0.00	0.00	0.00
Ayudas Sociales	2,209,800.00	2,231,482.03	4,441,282.03	1,554,650.70	1,554,650.70	2,886,631.33
Pensiones y Jubilaciones	458,618.40	2,484.00	461,102.40	78,990.00	78,990.00	382,112.40
Transferencias a Fideicomisos, Mandatos y Otros Análogos	0.00	0.00	0.00	0.00	0.00	0.00
Transferencias a la Seguridad Social	0.00	0.00	0.00	0.00	0.00	0.00
Donativos	0.00	0.00	0.00	0.00	0.00	0.00
Transferencias al Exterior	0.00	0.00	0.00	0.00	0.00	0.00
Bienes Muebles, Inmuebles E Intangibles	348,500.00	119,620.00	468,120.00	29,649.60	29,649.60	438,470.40
Mobiliario y Equipo de Administración	147,500.00	22,300.00	169,800.00	0.00	0.00	169,800.00
Mobiliario y Equipo Educativo y Recreativo	44,000.00	-25,000.00	19,000.00	0.00	0.00	19,000.00
Equipo e Instrumental Médico y de Laboratorio	0.00	118,320.00	118,320.00	0.00	0.00	118,320.00
Vehículos y Equipo de Transporte	0.00	0.00	0.00	0.00	0.00	0.00
Equipo de Defensa y Seguridad	0.00	0.00	0.00	0.00	0.00	0.00
Maquinaria, Otros Equipos y Herramientas	92,000.00	11,000.00	103,000.00	14,616.00	14,616.00	88,384.00
Activos Biológicos	35,000.00	-7,000.00	28,000.00	0.00	0.00	28,000.00
Bienes Inmuebles	0.00	0.00	0.00	0.00	0.00	0.00
Activos Intangibles	30,000.00	0.00	30,000.00	15,033.60	15,033.60	14,966.40
Inversión Pública	22,346,412.28	14,334,582.95	36,680,995.23	11,744.00	11,744.00	36,669,251.23
Obra Pública en Bienes de Dominio Público	22,346,412.28	14,104,582.95	36,450,995.23	11,744.00	11,744.00	36,439,251.23
Obra Pública en Bienes Propios	0.00	230,000.00	230,000.00	0.00	0.00	230,000.00
Proyectos Productivos y Acciones de Fomento	0.00	0.00	0.00	0.00	0.00	0.00
Inversiones Financieras Y Otras Provisiones	0.00	0.00	0.00	0.00	0.00	0.00
Inversiones Para el Fomento de Actividades Productivas.	0.00	0.00	0.00	0.00	0.00	0.00
Acciones y Participaciones de Capital	0.00	0.00	0.00	0.00	0.00	0.00
Compra de Títulos y Valores	0.00	0.00	0.00	0.00	0.00	0.00
Concesión de Préstamos	0.00	0.00	0.00	0.00	0.00	0.00
Inversiones en Fideicomisos, Mandatos y Otros Análogos	0.00	0.00	0.00	0.00	0.00	0.00
Otras Inversiones Financieras	0.00	0.00	0.00	0.00	0.00	0.00
Provisiones para Contingencias y Otras Erogaciones Especiales	0.00	0.00	0.00	0.00	0.00	0.00
Participaciones Y Aportaciones	0.00	35,000.00	35,000.00	0.00	0.00	35,000.00
Participaciones	0.00	0.00	0.00	0.00	0.00	0.00
Aportaciones	0.00	0.00	0.00	0.00	0.00	0.00
Convenios	0.00	35,000.00	35,000.00	0.00	0.00	35,000.00
Deuda Pública	0.00	0.00	0.00	0.00	0.00	0.00
Amortización de la Deuda Pública	0.00	0.00	0.00	0.00	0.00	0.00
Intereses de la Deuda Pública	0.00	0.00	0.00	0.00	0.00	0.00
Comisiones de la Deuda Pública	0.00	0.00	0.00	0.00	0.00	0.00
Gastos de la Deuda Pública	0.00	0.00	0.00	0.00	0.00	0.00
Costo por Coberturas	0.00	0.00	0.00	0.00	0.00	0.00
Apoyos Financieros	0.00	0.00	0.00	0.00	0.00	0.00
Adeudos de Ejercicios Fiscales Anteriores (Adefas)	0.00	0.00	0.00	0.00	0.00	0.00
Total del Gasto	102,989,226.47	21,041,930.02	124,031,156.49	18,117,009.18	18,036,513.20	105,914,147.31


Bajo protesta de decir verdad declaramos que los Estados Financieros y sus notas, son razonablemente correctos y son responsabilidad del emisor.

C.P.-MA. DE LOS ANGELES RUIZ
ANGULO



TESORERO MUNICIPAL

ING. ARMANDO SOLIS PANTOJA



PRESIDENTE MUNICIPAL

MUNICIPIO DE HUANÍMARO GTO.
ESTADO ANALÍTICO DEL EJERCICIO DEL PRESUPUESTO DE EGRESOS
CLASIFICACION ECONÓMICA (POR TIPO DE GASTO)
DEL 1 ENERO AL 31 DE MARZO DEL 2021

Concepto	Egresos					Subejercicio
	Aprobado	Ampliaciones/ (Reducciones)	Modificado	Devengado	Pagado	
	1	2	3 = (1 + 2)	4	5	
Gasto Corriente	79,835,695.79	6,550,243.07	86,385,938.86	17,996,625.58	17,916,129.60	68,389,313.28
Gasto de Capital	22,694,912.28	14,489,202.95	37,184,115.23	41,393.60	41,393.60	37,142,721.63
Amortización de la Deuda y Disminución de Pasivos	0.00	0.00	0.00	0.00	0.00	0.00
Pensiones y Jubilaciones	458,618.40	2,484.00	461,102.40	78,990.00	78,990.00	382,112.40
Participaciones	0.00	0.00	0.00	0.00	0.00	0.00
Total del Gasto	102,989,226.47	21,041,930.02	124,031,156.49	18,117,009.18	18,036,513.20	105,914,147.31


Bajo protesta de decir verdad declaramos que los Estados Financieros y sus notas, son razonablemente correctos y son responsabilidad del emisor.

C.P. MA. DE LOS ANGELES RUIZ
ANGULO



TESORERO MUNICIPAL

ING. ARMANDO SOLIS PANTOJA



PRESIDENTE MUNICIPAL

MUNICIPIO DE HUANIMARO GTO.
ESTADO ANALÍTICO DEL EJERCICIO DEL PRESUPUESTO DE EGRESOS
CLASIFICACIÓN ADMINISTRATIVA
DEL 1 ENERO AL 31 DE MARZO DEL 2021

Concepto	Egresos					Subejercicio
	Aprobado	Ampliaciones/ (Reducciones)	Modificado	Devengado	Pagado	
	1	2	3 = (1 + 2)	4	5	
AYUNTAMIENTO	10,028,350.82	40,000.00	10,068,350.82	2,422,342.55	2,421,457.55	7,646,008.27
OFICINA PRESIDENTE	14,495,288.10	774,947.40	15,270,235.50	2,222,617.56	2,154,658.56	13,047,617.94
SECRETARIA DEL H. AYUNTAMIENTO	1,277,920.30	-62,000.00	1,215,920.30	252,449.36	252,449.36	963,470.94
TESORERIA MUNICIPAL	4,720,273.39	-1,458,963.46	3,261,309.93	671,406.24	671,406.24	2,589,903.69
AGUA POTABLE	2,929,502.60	1,654,154.48	4,583,657.08	1,020,931.83	1,020,540.83	3,562,725.25
PREDIAL Y CATASTRO	540,489.13	17,000.00	557,489.13	111,869.21	111,869.21	445,619.92
OBRAS PUBLICAS Y DESARROLLO URBANO	26,613,778.92	14,280,582.75	40,894,361.67	710,828.23	710,828.23	40,183,533.44
SERVICIOS PUBLICOS MUNICIPALES	12,116,190.95	1,248,826.49	13,365,017.44	3,034,477.91	3,034,477.91	10,330,539.53
DIRECCION DE FISCALIZACION	769,666.01	-11,000.00	758,666.01	156,699.90	156,308.90	601,966.11
DESARROLLO SOCIAL	1,961,773.83	2,090,090.10	4,051,863.93	1,425,321.44	1,424,782.44	2,626,542.49
DESARROLLO RURAL	1,164,638.01	-20,750.00	1,143,888.01	237,943.11	237,943.11	905,944.90
DESARROLLO ECONOMICO	1,298,524.11	306,961.93	1,605,486.04	270,566.04	270,176.04	1,334,920.00
SEGURIDAD PUBLICA Y PROTECCION CIVIL	12,494,224.15	0.00	12,494,224.15	2,512,849.20	2,509,441.20	9,981,374.95
OFICIALIA MAYOR	1,660,785.56	48,000.00	1,708,785.56	329,088.31	329,088.31	1,379,697.25
ASUNTOS JURIDICOS	729,097.31	1,000.00	730,097.31	153,306.01	153,306.01	576,791.30
FOMENTO DEPORTIVO	1,537,673.76	67,261.58	1,604,935.34	290,762.84	290,363.84	1,314,172.50
CASA DE LA CULTURA	3,017,885.63	574,164.80	3,592,050.43	445,000.30	439,933.32	3,147,050.13
RELLENO SANITARIO	3,017,423.00	1,585,653.95	4,603,076.95	1,324,635.36	1,323,568.36	3,278,441.59
CONTRALORIA MUNICIPAL	1,601,122.29	-422,538.78	1,178,583.51	242,518.06	242,518.06	936,065.45
PLANEACION Y DESARROLLO INSTITUCIONAL	33,000.00	383,538.78	416,538.78	89,105.18	89,105.18	327,433.60
COMUNICACION SOCIAL	981,618.60	-55,000.00	926,618.60	192,290.54	192,290.54	734,328.06
Total del Gasto	102,989,226.47	21,041,930.02	124,031,156.49	18,117,009.18	18,036,513.20	105,914,147.31

Gobierno (Federal/Estatal/Municipal) de MUNICIPIO DE HUANIMARO GTO.
Estado Analítico del Ejercicio del Presupuesto de Egresos
Clasificación Administrativa
DEL 1 ENERO AL 31 DE MARZO DEL 2021

Concepto	Egresos					Subejercicio
	Aprobado	Ampliaciones/ (Reducciones)	Modificado	Devengado	Pagado	
	1	2	3 = (1 + 2)	4	5	
Poder Ejecutivo	0.00	0.00	0.00	0.00	0.00	0.00
Poder Legislativo	0.00	0.00	0.00	0.00	0.00	0.00
Poder Judicial	0.00	0.00	0.00	0.00	0.00	0.00
Organos Autónomos	0.00	0.00	0.00	0.00	0.00	0.00
Total del Gasto	0.00	0.00	0.00	0.00	0.00	0.00

Sector Paraestatal del Gobierno (Federal/Estatal/Municipal) de MUNICIPIO DE HUANIMARO GTO.
Estado Analítico del Ejercicio del Presupuesto de Egresos
Clasificación Administrativa
DEL 1 ENERO AL 31 DE MARZO DEL 2021

Concepto	Egresos					Subejercicio
	Aprobado	Ampliaciones/ (Reducciones)	Modificado	Devengado	Pagado	
	1	2	3 = (1 + 2)	4	5	
Entidades Paraestatales y Fideicomisos No Empresariales y No Financieros	0.00	0.00	0.00	0.00	0.00	0.00
Instituciones Públicas de la Seguridad Social	0.00	0.00	0.00	0.00	0.00	0.00
Entidades Paraestatales Empresariales No Financieras con Participación Estatal Mayoritaria	0.00	0.00	0.00	0.00	0.00	0.00
Fideicomisos Empresariales No Financieros con Participación Estatal Mayoritaria	0.00	0.00	0.00	0.00	0.00	0.00
Entidades Paraestatales Empresariales Financieras Monetarias con Participación Estatal Mayoritaria	0.00	0.00	0.00	0.00	0.00	0.00
Entidades Paraestatales Financieras No Monetarias con Participación Estatal Mayoritaria	0.00	0.00	0.00	0.00	0.00	0.00
Fideicomisos Financieros Públicos con Participación Estatal Mayoritaria	0.00	0.00	0.00	0.00	0.00	0.00
Total del Gasto	0.00	0.00	0.00	0.00	0.00	0.00

Baio protesta de decir verdad declaramos que los Estados Financieros v sus notas, son razonablemente correctos v son responsabilidad del emisor.

C.P. MA. DE LOS ANGELES RUIZ
 ANGULO


 TESORERO MUNICIPAL

ING. ARMANDO SOLIS PANTOJA

 PRESIDENTE MUNICIPAL

MUNICIPIO DE HUANIMARO GTO.						
ESTADO ANALÍTICO DEL EJERCICIO DEL PRESUPUESTO DE EGRESOS						
CLASIFICACIÓN FUNCIONAL (FINALIDAD Y FUNCIÓN)						
DEL 1 ENERO AL 31 DE MARZO DEL 2021						
Concepto	Egresos					
	Aprobado 1	Ampliaciones/ (Reducciones) 2	Modificado 3 = (1 + 2)	Devengado 4	Pagado 5	Subejercicio 6 = (3 - 4)
Gobierno						
Legislación	47,898,776.22	688,043.38	48,586,819.60	9,356,542.12	9,283,899.12	39,230,277.48
Justicia	10,028,350.82	40,000.00	10,068,350.82	2,422,342.55	2,421,457.55	7,646,008.27
Coordinación de la Política de Gobierno	0.00	0.00	0.00	0.00	0.00	0.00
Relaciones Exteriores	19,887,712.61	608,947.40	20,496,660.01	3,308,986.61	3,240,636.61	17,187,673.40
Asuntos Financieros y Hacendarios	0.00	0.00	0.00	0.00	0.00	0.00
Seguridad Nacional	3,827,703.08	-8,904.02	3,818,799.06	783,275.45	783,275.45	3,035,523.61
Asuntos de Orden Público y de Seguridad Interior	12,494,224.15	0.00	12,494,224.15	2,512,849.20	2,509,441.20	9,981,374.95
Otros Servicios Generales	1,660,785.56	48,000.00	1,708,785.56	329,088.31	329,088.31	1,379,697.25
Desarrollo Social						
Protección Ambiental	52,627,288.13	20,067,674.71	72,694,962.84	8,251,957.91	8,244,494.93	64,443,004.93
Vivienda y Servicios a la Comunidad	7,419,080.08	1,767,653.95	9,186,734.03	2,345,567.19	2,344,109.19	6,841,166.84
Salud	40,652,648.66	17,658,594.38	58,311,243.04	5,170,627.58	5,170,088.58	53,140,615.46
Recreación, Cultura y Otras Manifestaciones Sociales	0.00	0.00	0.00	0.00	0.00	0.00
Educación	4,555,559.39	641,426.38	5,196,985.77	735,763.14	730,297.16	4,461,222.63
Protección Social	0.00	0.00	0.00	0.00	0.00	0.00
Otros Asuntos Sociales	0.00	0.00	0.00	0.00	0.00	0.00
Desarrollo Económico						
Asuntos Económicos, Comerciales y Laborales en General	2,463,162.12	286,211.93	2,749,374.05	508,509.15	508,119.15	2,240,864.90
Agropecuaria, Silvicultura, Pesca y Caza	1,298,524.11	306,961.93	1,605,486.04	270,176.04	270,176.04	1,334,920.00
Combustibles y Energía	1,164,638.01	-20,750.00	1,143,888.01	237,943.11	237,943.11	905,944.90
Minería, Manufacturas y Construcción	0.00	0.00	0.00	0.00	0.00	0.00
Transporte	0.00	0.00	0.00	0.00	0.00	0.00
Comunicaciones	0.00	0.00	0.00	0.00	0.00	0.00
Turismo	0.00	0.00	0.00	0.00	0.00	0.00
Ciencia, Tecnología e Innovación	0.00	0.00	0.00	0.00	0.00	0.00
Otras Industrias y Otros Asuntos Económicos	0.00	0.00	0.00	0.00	0.00	0.00
Otros no Clasificados en Funciones Anteriores						
Transacciones de la Deuda Pública / Costo Financiero de la Deuda	0.00	0.00	0.00	0.00	0.00	0.00
Transferencias, Participaciones y Aportaciones Entre Diferentes Niveles y Ordenes de Gobierno	0.00	0.00	0.00	0.00	0.00	0.00
Saneamiento del Sistema Financiero	0.00	0.00	0.00	0.00	0.00	0.00
Adeudos de Ejercicios Fiscales Anteriores	0.00	0.00	0.00	0.00	0.00	0.00
Total del Gasto	102,989,226.47	21,041,930.02	124,031,156.49	18,117,009.18	18,036,513.20	105,914,147.31

Bajo protesta de decir verdad declaramos que los Estados Financieros y sus notas, son razonablemente correctos y son responsabilidad del emisor.

C.P. MA. DE LOS ANGELES RUIZ
ANGULO

TESORERO MUNICIPAL

ING. ARMANDO SOLIS PANTOJA

PRESIDENTE MUNICIPAL